



ESTADO DE FLUJOS DE EFECTIVO

SAN FELIPE DEL PROGRESO 3030

DEL 1 DE ENERO AL 30 DE SEPTIEMBRE DE 2024

| CONCEPTO | MES ACTUAL | MES ANTERIOR |
|---|----------------------|----------------------|
| Flujos de Efectivo de las Actividades de Operación | | |
| Origen | | |
| Impuestos | | |
| Cuotas y Aportaciones de Seguridad Social | | |
| Contribución de Mejoras | | |
| Derechos | | |
| Productos | 639.05 | 602.18 |
| Aprovechamientos | 677,920.87 | 677,920.87 |
| Ingresos por Ventas de Bienes y Prestación de Servicios | 583,345.00 | 529,165.00 |
| Participaciones, Aportaciones, Convenios, Incentivos Derivados de la Colaboración Fiscal y Fondos Distintos de Aportaciones | | |
| Transferencias, Asignaciones, Subsidios y Subvenciones, y Pensiones y Jubilaciones | 22,000,000.00 | 19,800,000.00 |
| Otros Origenes de Operación | | |
| TOTAL | 23,261,904.92 | 21,007,688.05 |
| Aplicación | | |
| Servicios Personales | 17,513,995.05 | 15,618,064.74 |
| Materiales y Suministros | 2,683,826.68 | 2,602,636.32 |
| Servicios Generales | 1,240,750.74 | 1,143,944.63 |
| Transferencias Internas y Asignaciones al Sector Publico | | |
| Transferencias al Resto del Sector Publico | | |
| Subsidios y Subvenciones | | |
| Ayuda Sociales | 935,144.60 | 928,989.60 |
| Pensiones y Jubilaciones | | |
| Transferencias a Fideicomisos, Mandatos y Contratos Analogos | | |
| Transferencias a la Seguridad Social | | |
| Donativos | | |
| Transferencias al Exterior | | |
| Participaciones | | |
| Aportaciones | | |
| Convenios | | |
| Otras Aplicaciones de Operación | 647,571.71 | 574,508.84 |
| TOTAL | 23,021,288.78 | 20,868,144.13 |
| Flujos Netos de Efectivo por Actividades de Operación | 240,616.14 | 139,543.92 |
| Flujos de Efectivo de las Actividades de Inversión | | |
| Origen | | |
| Bienes Inmuebles, Infraestructura y Construcciones en Proceso | | |
| Bienes Muebles | | |
| Otros Origenes de Inversión | 647,571.71 | 574,508.84 |
| TOTAL | 647,571.71 | 574,508.84 |





ESTADO DE FLUJOS DE EFECTIVO


SAN FELIPE DEL PROGRESO 3030

DEL 1 DE ENERO AL 30 DE SEPTIEMBRE DE 2024

| CONCEPTO | MES ACTUAL | MES ANTERIOR |
|--|-------------------|-------------------|
| Aplicacion | | |
| Bienes Inmuebles, Infraestructura y Construcciones en Proceso | 0.00 | 0.00 |
| Bienes Muebles | 427,042.29 | 411,962.29 |
| Otras Aplicaciones de Inversion | 9,480.94 | 9,480.94 |
| TOTAL | 436,523.23 | 421,443.23 |
| Flujos Netos de Efectivo por Actividades de Inversión | 211,048.48 | 153,065.61 |
| Flujos de Efectivo de las Actividades de Financiamiento | | |
| Origen | | |
| Endeudamiento Neto | | |
| Interno | | |
| Externo | | |
| Otros Origenes de Financiamiento | 16,194.86 | 11,616.44 |
| TOTAL | 16,194.86 | 11,616.44 |
| Aplicación | | |
| Servicios de la Deuda | | |
| Interno | | |
| Externo | | |
| Otras Aplicaciones de Financiamiento | 0.00 | 0.00 |
| TOTAL | 0.00 | 0.00 |
| Flujos Netos de Efectivo por Actividades de Financiamiento | 16,194.86 | 11,616.44 |
| Incremento / Disminución Neta en el Efectivo y Equivalentes al Efectivo | 467,859.48 | 304,225.97 |
| Efectivo y Equivalentes al Efectivo al Inicio del Ejercicio | 139,685.08 | 139,685.08 |
| Efectivo y Equivalentes al Efectivo al Final del Ejercicio | 607,544.56 | 443,911.05 |


San Felipe del Progreso
Trabaja por tu familia
 DIRECTORA
DIRECCION
 L.C.E. ANAGRISELDA GARCIA ESQUIVEL

TESORERO

 L.C. CARLOS JAVIER AGUILAR ORTIZ

TESORERIA
 San Felipe del Progreso
Trabaja por tu familia


SAN FELIPE DEL PROGRESO
 15 de Mayo de 1824
 TRABAJANDO A RAS DE TIERRA
CONTRALORIA INTERNA MUNICIPAL
 LIC. JOSE LEONEL GONZALEZ SALAZAR
 FECHA DE ELABORACION: 11/10/2024 Hoja: 2 de 2
 PLAZA POSADAS Y GARDUNO, S/N. SAN FELIPE DEL PROGRESO C.P. 50640