




**SISTEMA DE COORDINACION HACENDARIA DEL ESTADO DE MEXICO CON SUS MUNICIPIOS**  
**GUÍA METODOLÓGICA PARA EL SEGUIMIENTO Y EVALUACION DEL PLAN DE DESARROLLO MUNICIPAL VIGENTE**  
**SEGUIMIENTO Y EVALUACION DEL PRESUPUESTO BASADO EN RESULTADOS MUNICIPAL**



PbrM-10c ESTADO COMPARATIVO PRESUPUESTAL DE EGRESOS

DEL 1 DE ENERO AL 31 DE DICIEMBRE DE 2021

CUENTA	CONCEPTO	SAN FELIPE DEL PROGRESO		PRESUPUESTO DEL MES		PRESUPUESTO ACUM. AL MES		3030	
		PRESUPUESTO AUTORIZADO	MODIFICADO	EJERCIDO	MODIFICADO	EJERCIDO	MODIFICADO	ABSOLUTA	%
1000	SERVICIOS PERSONALES	26,214,781.74	3,502,874.34	3,624,391.61	26,214,781.74	26,214,781.74	0.00	0.00	0.00
1100	REMUNERACIONES AL PERSONAL DE CARÁCTER PERMANENTE	12,686,248.05	395,302.35	914,763.90	12,686,248.05	12,686,248.05	0.00	0.00	0.00
1130	Sueldos base al personal permanente	12,686,248.05	395,302.35	914,763.90	12,686,248.05	12,686,248.05	0.00	0.00	0.00
1131	Sueldo base	12,686,248.05	395,302.35	914,763.90	12,686,248.05	12,686,248.05	0.00	0.00	0.00
1300	REMUNERACIONES ADICIONALES Y ESPECIALES	9,407,385.99	2,933,078.15	2,420,499.57	9,407,385.99	9,407,385.99	0.00	0.00	0.00
1310	Primas por años de servicio efectivos prestados	277,228.05	257,483.05	1,795.00	277,228.05	277,228.05	0.00	0.00	0.00
1311	Prima por año de servicio	277,228.05	257,483.05	1,795.00	277,228.05	277,228.05	0.00	0.00	0.00
1320	Primas de vacaciones, dominical y gratificación de fin de año	2,101,023.39	2,101,023.39	1,800,298.69	2,101,023.39	2,101,023.39	0.00	0.00	0.00
1321	Prima vacacional	272,364.70	272,364.70	0.00	272,364.70	272,364.70	0.00	0.00	0.00
1322	Aguinaldo	1,828,658.69	1,828,658.69	1,800,298.69	1,828,658.69	1,828,658.69	0.00	0.00	0.00
1340	Compensaciones	7,029,134.55	574,571.71	618,405.88	7,029,134.55	7,029,134.55	0.00	0.00	0.00
1341	Compensación	950,446.72	578,060.20	178,213.48	950,446.72	950,446.72	0.00	0.00	0.00
1345	Gratificación	6,078,687.83	-3,488.49	440,192.40	6,078,687.83	6,078,687.83	0.00	0.00	0.00
1400	SEGURIDAD SOCIAL	3,878,694.96	185,382.96	271,871.92	3,878,694.96	3,878,694.96	0.00	0.00	0.00
1410	Aportaciones de seguridad social	3,878,694.96	185,382.96	271,871.92	3,878,694.96	3,878,694.96	0.00	0.00	0.00
1412	Aportaciones de servicio de salud	1,813,402.11	87,751.05	127,241.92	1,813,402.11	1,813,402.11	0.00	0.00	0.00
1413	Aportaciones al sistema solidario de reparto	1,345,544.13	65,111.55	94,413.48	1,345,544.13	1,345,544.13	0.00	0.00	0.00
1414	Aportaciones del sistema de capitalización individual	297,948.04	12,049.21	20,618.89	297,948.04	297,948.04	0.00	0.00	0.00
1415	Aportaciones para financiar los gastos generales de administración del I	158,674.39	7,678.30	11,133.75	158,674.39	158,674.39	0.00	0.00	0.00
1416	Aportaciones para riesgo de trabajo	263,126.29	12,792.85	18,462.88	263,126.29	263,126.29	0.00	0.00	0.00
1500	OTRA PRESTACIONES SOCIALES Y ECONOMICAS	242,452.74	-11,089.12	-17,256.22	242,452.74	242,452.74	0.00	0.00	0.00
1540	Prestaciones contractuales	5,400.00	450.00	450.00	5,400.00	5,400.00	0.00	0.00	0.00
1541	Becas para hijos de trabajadores sindicalizados	5,400.00	450.00	450.00	5,400.00	5,400.00	0.00	0.00	0.00
1590	Otras prestaciones sociales y económicas	237,052.74	-11,539.12	16,806.22	237,052.74	237,052.74	0.00	0.00	0.00
1593	Viáticos	211,852.74	-13,639.12	14,706.22	211,852.74	211,852.74	0.00	0.00	0.00
1595	Despensa	25,200.00	2,100.00	2,100.00	25,200.00	25,200.00	0.00	0.00	0.00
2000	MATERIALES Y SUMINISTROS	2,781,115.47	926,035.22	429,854.45	2,781,115.47	2,781,115.47	0.00	0.00	0.00
2100	MATERIALES DE ADMINISTRACION, EMISION DE DOCUMENTOS Y ARTICULOS OFICIALE	287,232.71	173,667.71	112,745.96	287,232.71	287,232.71	0.00	0.00	0.00
2110	Materiales, útiles y equipos menores de oficina	52,445.60	23,575.60	4,508.11	52,445.60	52,445.60	0.00	0.00	0.00
2111	Materiales y útiles de oficina	52,445.60	23,575.60	4,508.11	52,445.60	52,445.60	0.00	0.00	0.00
2120	Materiales y útiles de impresión y reproducción	180,750.46	131,554.46	107,880.00	180,750.46	180,750.46	0.00	0.00	0.00
2121	Material y útiles de imprenta y reproducción	180,750.46	131,554.46	107,880.00	180,750.46	180,750.46	0.00	0.00	0.00



**SISTEMA DE COORDINACION HACENDARIA DEL ESTADO DE MEXICO CON SUS MUNICIPIOS  
GUÍA METODOLÓGICA PARA EL SEGUIMIENTO Y EVALUACION DEL PLAN DE DESARROLLO MUNICIPAL VIGENTE  
SEGUIMIENTO Y EVALUACION DEL PRESUPUESTO BASADO EN RESULTADOS MUNICIPAL**



LA SECRETARÍA DE ECONOMÍA PRESENTA

**PbRM-10c ESTADO COMPARATIVO PRESUPUESTAL DE EGRESOS**

**DEL 1 DE ENERO AL 31 DE DICIEMBRE DE 2021**

CUENTA	CONCEPTO	PRESUPUESTO DEL MES		PRESUPUESTO ACUM. AL MES		VARIACION		
		MODIFICADO	EJERCIDO	MODIFICADO	EJERCIDO	ABSOLUTA	%	
							3030	
<b>ENTE PUBLICO</b>		<b>SAN FELIPE DEL PROGRESO</b>						
		<b>PRESUPUESTO AUTORIZADO</b>						
2140	Materiales útiles y equipos menores de tecnologías de la información y c	29,404.79	0.00	29,404.79	29,404.79	0.00	0.00	
2141	Materiales y útiles para el procesamiento en equipos y bienes informatic	29,404.79	0.00	29,404.79	29,404.79	0.00	0.00	
2160	Material de limpieza	16,389.38	357.85	16,389.38	16,389.38	0.00	0.00	
2161	Material y enseres de limpieza	16,389.38	357.85	16,389.38	16,389.38	0.00	0.00	
2170	Materiales y útiles de enseñanza	8,242.48	0.00	8,242.48	8,242.48	0.00	0.00	
2171	Material didáctico	8,242.48	0.00	8,242.48	8,242.48	0.00	0.00	
2200	ALIMENTOS Y UTENSILIOS	1,296,343.07	71,481.61	1,299,317.31	1,299,317.31	0.00	0.00	
2210	Productos alimenticios para personas	1,296,343.07	71,481.61	1,296,343.07	1,296,343.07	0.00	0.00	
2211	Productos alimenticios para personas	1,296,343.07	71,481.61	1,296,343.07	1,296,343.07	0.00	0.00	
2230	Utensilios para el servicio de alimentación	2,974.24	0.00	2,974.24	2,974.24	0.00	0.00	
2231	Utensilios para el servicio de alimentación	2,974.24	0.00	2,974.24	2,974.24	0.00	0.00	
2300	MATERIAS PRIMAS Y MATERIALES DE PRODUCCION Y COMERCIALIZACION	163.53	0.00	163.53	163.53	0.00	0.00	
2370	Productos de cuero, piel, plástico y hule adquiridos como materia prima	163.53	0.00	163.53	163.53	0.00	0.00	
2371	Productos de cuero, piel, plástico y hule adquiridos como materia prima	163.53	0.00	163.53	163.53	0.00	0.00	
2400	MATERIALES Y ARTICULOS DE CONSTRUCCION Y DE REPARACION	131,067.76	21,404.88	131,067.76	131,067.76	0.00	0.00	
2440	Madera y productos de madera	1,344.25	0.00	1,344.25	1,344.25	0.00	0.00	
2441	Madera y productos de madera	1,344.25	0.00	1,344.25	1,344.25	0.00	0.00	
2450	Vidrio y productos de vidrio	948.01	0.00	948.01	948.01	0.00	0.00	
2451	Vidrio y productos de vidrio	948.01	0.00	948.01	948.01	0.00	0.00	
2460	Material eléctrico y electrónico	8,505.44	182.88	8,505.44	8,505.44	0.00	0.00	
2461	Material eléctrico y electrónico	8,505.44	182.88	8,505.44	8,505.44	0.00	0.00	
2470	Artículos metálicos para la construcción	11,257.50	0.00	11,257.50	11,257.50	0.00	0.00	
2471	Artículos metálicos para la construcción	11,257.50	0.00	11,257.50	11,257.50	0.00	0.00	
2480	Materiales complementarios	22,740.00	3,240.00	22,740.00	22,740.00	0.00	0.00	
2483	Arboles y plantas de ornato	15,180.00	3,240.00	22,740.00	22,740.00	0.00	0.00	
2490	Otros materiales y artículos de construcción y reparación	86,272.56	17,982.00	86,272.56	86,272.56	0.00	0.00	
2491	Materiales de construcción	73,900.06	17,982.00	73,900.06	73,900.06	0.00	0.00	
2492	Estructuras y manufacturas para todo tipo de construcción	12,372.50	0.00	12,372.50	12,372.50	0.00	0.00	
2500	PRODUCTOS QUIMICOS, FARMACEUTICOS Y DE LABORATORIO	67,340.98	1,879.74	67,340.98	67,340.98	0.00	0.00	
2530	Medicinas y productos farmacéuticos	7,198.20	-21,849.84	7,198.20	7,198.20	0.00	0.00	



**SISTEMA DE COORDINACION HACENDARIA DEL ESTADO DE MEXICO CON SUS MUNICIPIOS  
GUÍA METODOLÓGICA PARA EL SEGUIMIENTO Y EVALUACION DEL PLAN DE DESARROLLO MUNICIPAL VIGENTE  
SEGUIMIENTO Y EVALUACION DEL PRESUPUESTO BASADO EN RESULTADOS MUNICIPAL**



ESTADO DE MEXICO


**PbRM-10c ESTADO COMPARATIVO PRESUPUESTAL DE EGRESOS**

**DEL 1 DE ENERO AL 31 DE DICIEMBRE DE 2021**

CUENTA	CONCEPTO	SAN FELIPE DEL PROGRESO	PRESUPUESTO AUTORIZADO	PRESUPUESTO DEL MES		PRESUPUESTO ACUM. AL MES		VARIACION	
				MODIFICADO	EJERCIDO	MODIFICADO	EJERCIDO	ABSOLUTA	%
2531	Medicinas y productos farmacéuticos		7,196.20	-5,121.80	-21,849.84	7,196.20	7,196.20	0.00	0.00
2540	Materiales, accesorios y suministros médicos		58,657.78	12,677.78	23,729.58	58,657.78	58,657.78	0.00	0.00
2541	Materiales, accesorios y suministros médicos		58,657.78	12,677.78	23,729.58	58,657.78	58,657.78	0.00	0.00
2960	Fibras sintéticas, hules, plásticos y derivados		1,485.00	1,485.00	0.00	1,485.00	1,485.00	0.00	0.00
2961	Fibras sintéticas, hules, plásticos y derivados		1,485.00	1,485.00	0.00	1,485.00	1,485.00	0.00	0.00
2600	COMBUSTIBLES, LUBRICANTES Y ADITIVOS		673,512.03	503,675.43	211,652.26	673,512.03	673,512.03	0.00	0.00
2610	Combustibles, lubricantes y aditivos		673,512.03	503,675.43	211,652.26	673,512.03	673,512.03	0.00	0.00
2611	Combustibles, lubricantes y aditivos		673,512.03	503,675.43	211,652.26	673,512.03	673,512.03	0.00	0.00
2700	VESTUARIO, BLANCOS, PRENDAS DE PROTECCION Y ARTICULOS DEPORTIVOS		8,155.82	2,395.82	0.00	8,155.82	8,155.82	0.00	0.00
2710	Vestuario y uniformes		8,015.82	8,015.82	0.00	8,015.82	8,015.82	0.00	0.00
2711	Vestuario y uniformes		8,015.82	8,015.82	0.00	8,015.82	8,015.82	0.00	0.00
2740	Productos textiles		140.00	140.00	0.00	140.00	140.00	0.00	0.00
2741	Productos textiles		140.00	140.00	0.00	140.00	140.00	0.00	0.00
2750	Biancos y otros productos textiles, excepto prendas de vestir		0.00	-5,760.00	0.00	0.00	0.00	0.00	0
2751	Biancos y otros productos textiles		0.00	-5,760.00	0.00	0.00	0.00	0.00	0
2900	HERRAMIENTAS, REFACCIONES Y ACCESORIOS MENORES		314,325.33	36,167.32	10,690.00	314,325.33	314,325.33	0.00	0.00
2910	Herramientas menores		0.00	-2,246.00	0.00	0.00	0.00	0.00	0
2911	Refacciones, accesorios y herramientas		0.00	-2,246.00	0.00	0.00	0.00	0.00	0
2920	Refacciones y accesorios menores de edificios		354.00	-5,748.00	0.00	354.00	354.00	0.00	0.00
2921	Refacciones y accesorios menores de edificios		354.00	-5,748.00	0.00	354.00	354.00	0.00	0.00
2940	Refacciones y accesorios menores de equipo de computo y tecnologías de I		1,350.00	149.99	0.00	1,350.00	1,350.00	0.00	0.00
2941	Refacciones y accesorios para equipo de computo		1,350.00	149.99	0.00	1,350.00	1,350.00	0.00	0.00
2960	Refacciones y accesorios menores para equipo de transporte		37,200.14	18,200.14	10,690.00	37,200.14	37,200.14	0.00	0.00
2961	Refacciones y accesorios menores para equipo de transporte		37,200.14	18,200.14	10,690.00	37,200.14	37,200.14	0.00	0.00
2970	Refacciones y accesorios menores de equipo de defensa y seguridad		5,080.80	5,080.80	0.00	5,080.80	5,080.80	0.00	0.00
2971	Artículos para la extinción de incendios		5,080.80	5,080.80	0.00	5,080.80	5,080.80	0.00	0.00
2990	Refacciones y accesorios menores otros bienes muebles		270,340.39	20,730.39	0.00	270,340.39	270,340.39	0.00	0.00
2992	Otros enseres		270,340.39	20,730.39	0.00	270,340.39	270,340.39	0.00	0.00
3000	SERVICIOS GENERALES		1,309,095.86	116,101.97	390,525.32	1,309,095.86	1,309,095.86	0.00	0.00
3100	SERVICIOS BASICOS		77,111.00	7,504.00	2,947.00	77,111.00	77,111.00	0.00	0.00
3110	Energía eléctrica		42,315.00	5,499.00	0.00	42,315.00	42,315.00	0.00	0.00
3111	Servicio de energía eléctrica		42,315.00	5,499.00	0.00	42,315.00	42,315.00	0.00	0.00



**SISTEMA DE COORDINACION HACENDARIA DEL ESTADO DE MEXICO CON SUS MUNICIPIOS  
 GUIA METODOLOGICA PARA EL SEGUIMIENTO Y EVALUACION DEL PLAN DE DESARROLLO MUNICIPAL VIGENTE  
 SEGUIMIENTO Y EVALUACION DEL PRESUPUESTO BASADO EN RESULTADOS MUNICIPAL**



**PbRM-10c ESTADO COMPARATIVO PRESUPUESTAL DE EGRESOS**

DEL 1 DE ENERO AL 31 DE DICIEMBRE DE 2021

ENTE PUBLICO	CONCEPTO	SAN FELIPE DEL PROGRESO	PRESUPUESTO AUTORIZADO	PRESUPUESTO DEL MES		PRESUPUESTO ACUM. AL MES		3030	
				MODIFICADO	EJERCIDO	MODIFICADO	EJERCIDO	ABSOLUTA	%
3140	Telefonia tradicional		34,796.00	2,005.00	2,947.00	34,796.00	34,796.00	0.00	0.00
3141	Servicio de telefonía convencional		34,796.00	2,005.00	2,947.00	34,796.00	34,796.00	0.00	0.00
3300	SERVICIOS PROFESIONALES, CIENTIFICOS, TECNICOS Y OTROS SERVICIOS		170,811.20	58,211.20	0.00	170,811.20	170,811.20	0.00	0.00
3310	Servicios legales, de contabilidad, auditoria y relacionados		116,000.00	46,400.00	0.00	116,000.00	116,000.00	0.00	0.00
3311	Asesorías asociadas a convenios o acuerdos		116,000.00	46,400.00	0.00	116,000.00	116,000.00	0.00	0.00
3330	Servicios de consultoría administrativa, procesos, técnica y en tecnología		34,911.20	-88.80	0.00	34,911.20	34,911.20	0.00	0.00
3331	Servicios informáticos		34,911.20	-88.80	0.00	34,911.20	34,911.20	0.00	0.00
3340	Servicios de capacitación		19,900.00	11,900.00	0.00	19,900.00	19,900.00	0.00	0.00
3341	Capacitación		19,900.00	11,900.00	0.00	19,900.00	19,900.00	0.00	0.00
3400	SERVICIOS FINANCIEROS, BANCARIOS Y COMERCIALES		35,865.55	1,700.45	75.40	35,865.55	35,865.55	0.00	0.00
3410	Servicios financieros y bancarios		510.40	-99.80	75.40	510.40	510.40	0.00	0.00
3411	Servicios bancarios y financieros		510.40	-99.80	75.40	510.40	510.40	0.00	0.00
3450	Seguro de bienes patrimoniales		30,198.05	-3,356.85	0.00	30,198.05	30,198.05	0.00	0.00
3451	Seguros y fianzas		30,198.05	-3,356.85	0.00	30,198.05	30,198.05	0.00	0.00
3470	Fletes y maniobras		5,157.10	5,157.10	0.00	5,157.10	5,157.10	0.00	0.00
3471	Fletes y maniobras		5,157.10	5,157.10	0.00	5,157.10	5,157.10	0.00	0.00
3500	SERVICIOS DE INSTALACION, REPARACION, MANTENIMIENTO Y CONSERVACION		68,216.09	-484.06	-7,670.00	68,216.09	68,216.09	0.00	0.00
3520	Instalación, reparación y mantenimiento de mobiliario y equipo de admini		10,581.01	10,581.01	0.00	10,581.01	10,581.01	0.00	0.00
3521	Reparación, mantenimiento e instalación de mobiliario y equipo de oficina		10,581.01	10,581.01	0.00	10,581.01	10,581.01	0.00	0.00
3550	Reparación y mantenimiento de equipo de transporte		52,067.08	-7,333.07	-7,670.00	52,067.08	52,067.08	0.00	0.00
3551	Reparación y mantenimiento de vehículos terrestres, aéreos y lacustres		52,067.08	-7,333.07	-7,670.00	52,067.08	52,067.08	0.00	0.00
3590	Servicios de jardinería y fumigación		5,568.00	-3,732.00	0.00	5,568.00	5,568.00	0.00	0.00
3591	Servicios de fumigación		5,568.00	-3,732.00	0.00	5,568.00	5,568.00	0.00	0.00
3600	SERVICIOS DE COMUNICACIÓN SOCIAL Y PUBLICIDAD		0.00	0.00	0.00	0.00	0.00	0.00	0.00
3650	Servicios de la industria fílmica, del sonido y del video		0.00	0.00	0.00	0.00	0.00	0.00	0.00
3651	Servicios de cine y grabación		0.00	0.00	0.00	0.00	0.00	0.00	0.00
3700	SERVICIOS DE TRASLADO Y VIATICOS		1,949.00	-2,413.64	0.00	1,949.00	1,949.00	0.00	0.00
3720	Pasejes terrestres		1,949.00	-2,413.64	0.00	1,949.00	1,949.00	0.00	0.00
3721	Gastos de traslado por vía terrestre		1,949.00	-2,413.64	0.00	1,949.00	1,949.00	0.00	0.00
3800	SERVICIOS OFICIALES		253,469.22	246,752.22	234,157.04	253,469.22	253,469.22	0.00	0.00



**SISTEMA DE COORDINACION HACENDARIA DEL ESTADO DE MEXICO CON SUS MUNICIPIOS**  
**GUÍA METODOLÓGICA PARA EL SEGUIMIENTO Y EVALUACION DEL PLAN DE DESARROLLO MUNICIPAL VIGENTE**  
**SEGUIMIENTO Y EVALUACION DEL PRESUPUESTO BASADO EN RESULTADOS MUNICIPAL**

SECRETARÍA DE ECONOMÍA


**PbRM-10c ESTADO COMPARATIVO PRESUPUESTAL DE EGRESOS**

DEL 1 DE ENERO AL 31 DE DICIEMBRE DE 2021

CUENTA	CONCEPTO	PRESUPUESTO DEL MES		PRESUPUESTO ACUM. AL MES		3030	
		MODIFICADO	EJERCIDO	MODIFICADO	EJERCIDO	ABSOLUTA	%
	SAN FELIPE DEL PROGRESO						
	PRESUPUESTO AUTORIZADO						
3820	Gastos de orden social y cultural	246,752.22	234,157.04	253,469.22	253,469.22	0.00	0.00
3821	Gastos de ceremonias oficiales y de orden social	246,752.22	234,157.04	253,469.22	253,469.22	0.00	0.00
3900	OTROS SERVICIOS GENERALES	-195,168.20	161,015.88	701,673.80	701,673.80	0.00	0.00
3920	Impuestos y derechos	7,595.00	0.00	23,435.00	23,435.00	0.00	0.00
3922	Otros impuestos y derechos	7,595.00	0.00	23,435.00	23,435.00	0.00	0.00
3940	Sentencias y resoluciones por autoridad competente	-370,000.00	0.00	0.00	0.00	0.00	0
3941	Sentencias y resoluciones judiciales	-370,000.00	0.00	0.00	0.00	0.00	0
3960	Otros gastos por responsabilidades	869.77	0.00	869.77	869.77	0.00	0.00
3961	Otros gastos por responsabilidades	869.77	0.00	869.77	869.77	0.00	0.00
3980	Impuesto sobre nóminas y otros que se deriven de una relación laboral	162,489.00	160,881.00	670,599.00	670,599.00	0.00	0.00
3982	Impuesto sobre erogaciones por remuneraciones al trabajo personal.	162,489.00	160,881.00	670,599.00	670,599.00	0.00	0.00
3990	Otros servicios generales	3,878.03	134.88	6,770.03	6,770.03	0.00	0.00
3992	Gastos de servicios menores	3,878.03	134.88	6,770.03	6,770.03	0.00	0.00
4000	TRANSFERENCIAS, ASIGNACIONES, SUBSIDIOS Y OTRAS AYUDAS	65,356.25	20,950.00	262,911.23	262,911.23	0.00	0.00
4400	AYUDAS SOCIALES	65,356.25	20,950.00	262,911.23	262,911.23	0.00	0.00
4410	Ayudas sociales a personas	65,356.25	20,950.00	262,911.23	262,911.23	0.00	0.00
4411	Cooperaciones y ayudas	65,356.25	20,950.00	262,911.23	262,911.23	0.00	0.00
5000	BIENES MUEBLES, INMUEBLES E INTANGIBLES	1,762,938.48	0.00	2,551,422.48	2,551,422.48	0.00	0.00
5100	MOBILIARIO Y EQUIPO DE ADMINISTRACION	314,899.27	0.00	314,899.27	314,899.27	0.00	0.00
5110	Muebles de oficina y estantería	139,603.65	0.00	139,603.65	139,603.65	0.00	0.00
5111	Muebles y enseres	139,603.65	0.00	139,603.65	139,603.65	0.00	0.00
5150	Equipo de computo y de tecnología de la información	175,295.62	0.00	175,295.62	175,295.62	0.00	0.00
5151	Bienes informáticos	175,295.62	0.00	175,295.62	175,295.62	0.00	0.00
5200	MOBILIARIO Y EQUIPO EDUCACIONAL Y RECREATIVO	487,478.73	0.00	487,478.73	487,478.73	0.00	0.00
5290	Otro mobiliario y equipo educacional y recreativo	487,478.73	0.00	487,478.73	487,478.73	0.00	0.00
5291	Otro equipo educacional y recreativo	487,478.73	0.00	487,478.73	487,478.73	0.00	0.00
5300	EQUIPO E INSTRUMENTAL MEDICO Y DE LABORATORIO	383,760.48	0.00	1,055,244.48	1,055,244.48	0.00	0.00
5310	Equipo medico y de laboratorio	383,760.48	0.00	1,055,244.48	1,055,244.48	0.00	0.00
5311	Equipo medico y de laboratorio	383,760.48	0.00	1,055,244.48	1,055,244.48	0.00	0.00
5400	VEHICULOS Y EQUIPO DE TRANSPORTE	613,800.00	0.00	693,800.00	693,800.00	0.00	0.00
5410	Vehículos y equipo terrestre	613,800.00	0.00	693,800.00	693,800.00	0.00	0.00
5411	Vehículos y equipo de transporte terrestre	613,800.00	0.00	693,800.00	693,800.00	0.00	0.00



**SISTEMA DE COORDINACION HACENDARIA DEL ESTADO DE MEXICO CON SUS MUNICIPIOS  
 GUIA METODOLOGICA PARA EL SEGUIMIENTO Y EVALUACION DEL PLAN DE DESARROLLO MUNICIPAL VIGENTE  
 SEGUIMIENTO Y EVALUACION DEL PRESUPUESTO BASADO EN RESULTADOS MUNICIPAL**



PbRM-10c ESTADO COMPARATIVO PRESUPUESTAL DE EGRESOS

DEL 1 DE ENERO AL 31 DE DICIEMBRE DE 2021

CUENTA	CONCEPTO	PRESUPUESTO AUTORIZADO	PRESUPUESTO DEL MES		PRESUPUESTO ACUM. AL MES		3030	
			MODIFICADO	EJERCIDO	MODIFICADO	EJERCIDO	ABSOLUTA	%
5600	MAQUINARIA, OTROS EQUIPOS Y HERRAMIENTAS	0.00	-17,000.00	0.00	0.00	0.00	0.00	0
5650	Equipo de comunicación y telecomunicación	0.00	-17,000.00	0.00	0.00	0.00	0.00	0
5651	Equipo y aparatos para comunicación, telecomunicación y radio transmisión	0.00	-17,000.00	0.00	0.00	0.00	0.00	0
<b>TOTALES</b>		33,119,326.78	6,393,106.26	4,465,721.38	33,119,326.78	33,119,326.78	0.00	0.00

**Trabajar Por y Para Todos**  
 SAN FELIPE DEL PROGRESO  
 DIRECTOR

ING. JOSUE SEGURA DE JESUS

**Trabajar Por y Para Todos**  
 SAN FELIPE DEL PROGRESO  
 TESORERA

ING. JOSUE SEGURA DE JESUS